【志願者・入学者の状況】

・志願者は自動併願を含めた人数を表示しているため、「学校基本調査」及び「学校法人基礎調査」にて報告している人数と異なります。
・入学者数は各年度４月１日時点の人数であるため、在籍学生数（５月１日時点）の数値と異なる場合があります。

・志願者数

	2017	2018	2019	2020	2021	2022	2023	2024
経営実務科	415	401	381	340	284	296	192	163

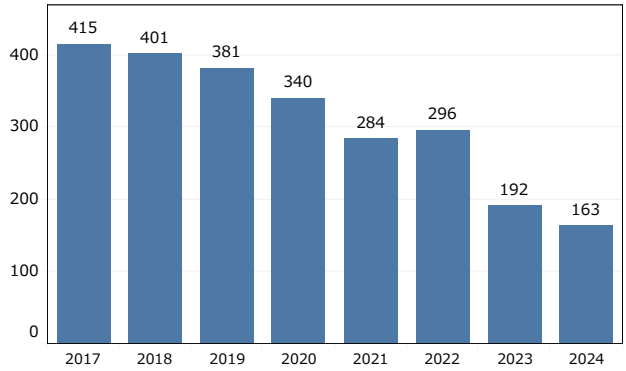

・入学者数、定員、充足率

	2017	2018	2019	2020	2021	2022	2023	2024
入学者数	179	181	175	154	133	125	107	90
定員	150	150	150	150	150	150	150	150
充足率	119.3%	120.7%	116.7%	102.7%	88.7%	83.3%	71.3%	60.0%

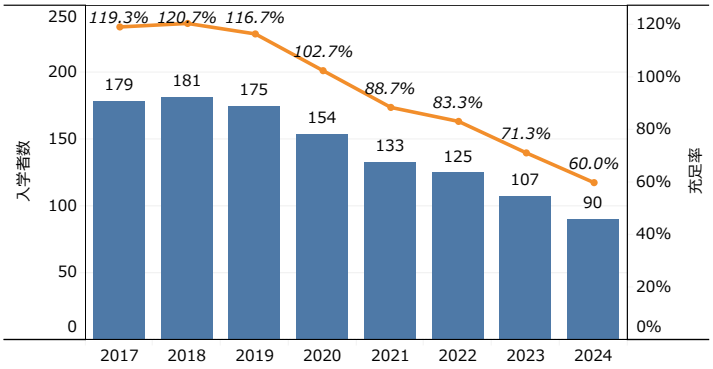

・出身校都道府県別入学状況

入学者総数【90名】

	入学者数	割合
石川県	77	85.6%
富山県	12	13.3%
山梨県	1	1.1%

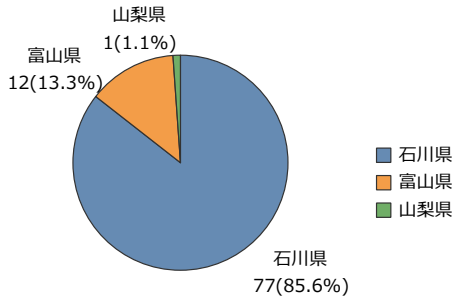

【在籍学生の状況】

・在籍学生数の推移（人数は各年度５月１日時点）

	2014	2015	2016	2017	2018	2019	2020	2021	2022	2023	2024
収容定員	300	300	300	300	300	300	300	300	300	300	248
在籍学生数	280	299	305	343	354	359	328	285	259	233	193
1年次	157	143	167	179	181	175	154	133	125	107	90
2年次	123	156	138	164	173	184	174	152	134	126	103
充足率	93.3%	99.7%	101.7%	114.3%	118.0%	119.7%	109.3%	95.0%	86.3%	77.7%	77.8%

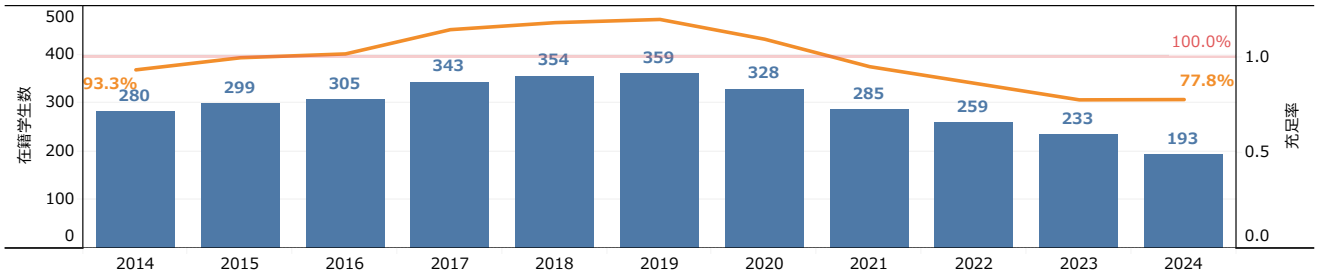

・社会人、留学生について
　2023年度　該当者なし

・学年別中途退学者数（2022（R4）年４月１日～2023（R5）年３月31日）

	1年次	2年次	合計	退学率	基準人数
経営実務科	6	5	11	4.7%	233

※基準人数は2023年５月１日時点の在籍学生数

・最低在籍年限超過学生数（2024（R6）年５月１日時点）

	2022(R4) 年度入学者	合計
経営実務科	2	2