



質問方法【スマホ・PCから】



1. 指定URLから、またはQRコードを読み込み、質問画面へ移動する。

2. 英語表記を日本語表記へ変更する。

①右上の アイコンを選択。 ②「My profile」を選択。 ③「Your language」の「English」を選択。 ④「Save」を選択。「日本語」へ変更。

第1部
星稜ジャンプ地域活動
プロジェクト（ちいプロ）

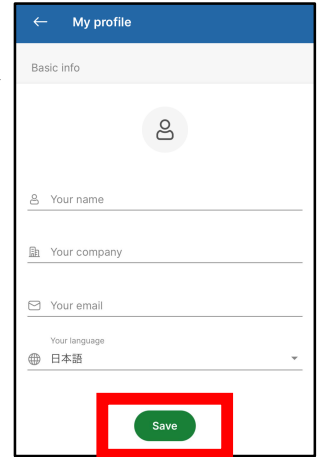
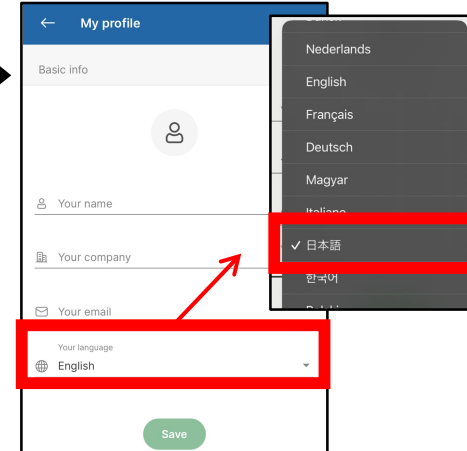
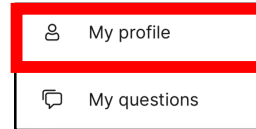
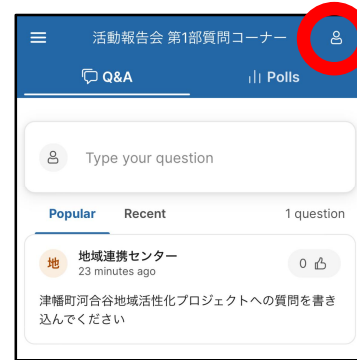


第2部
地域連携による
地域貢献活動推進事業



第1部 <https://app.sli.do/event/9Stwya5GojyhnFqvjbxvZk>

第2部 <https://app.sli.do/event/1aUqXXfrP1s3c9BggG7Nxw>

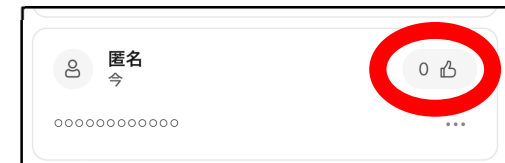


3. 質問を入力する。

①「質問を入力」を選択。 ②質問内容を160字内で入力し「送信」を選択。 ③質問が投稿されます。



気になる質問にイイね を押すことができます。



質問のイイね数が多いものより上部に表示されます。
イイね数の多いものより優先して質問します。