【志願者・入学者について】

※志願者数は自動併願を含めた延べ人数を表示しているため、「学校基本調査」や「学校法人基礎調査」で報告している人数とは異なります。
※入学者数は、各年度４月１日時点の人数であるため、在籍学生数（５月１日時点）の人数と異なる場合があります。

・大学全体の状況

	2017	2018	2019	2020	2021	2022	2023	2024
志願者数	3,665	3,696	4,039	4,697	3,805	3,721	3,152	2,645

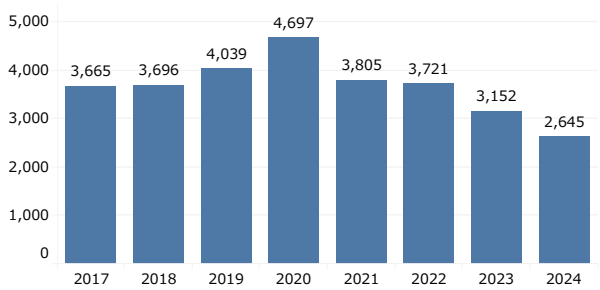

	2017	2018	2019	2020	2021	2022	2023	2024
入学者数	648	663	713	666	659	710	695	740
定員	575	658	658	658	658	658	658	658
充足率	112.7%	100.8%	108.4%	101.2%	100.2%	107.9%	105.6%	112.5%

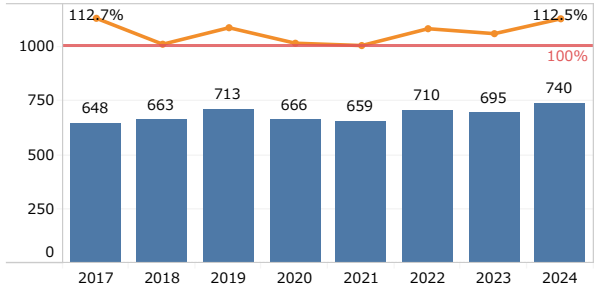

・経済学部の状況

		2017	2018	2019	2020	2021	2022	2023	2024
志願者数	経済	1,775	1,487	1,792	1,921	1,580	1,598	1,379	1,045
	経営	726	1,046	998	1,191	983	865	823	551
	地シス								206

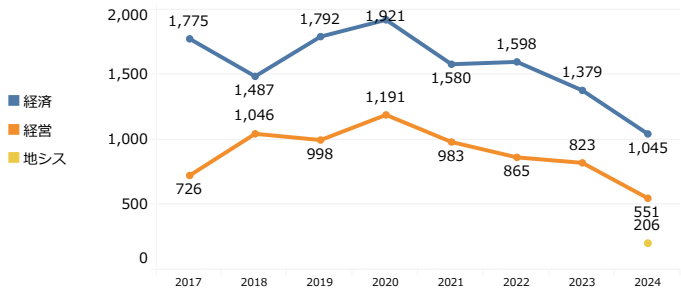

		2017	2018	2019	2020	2021	2022	2023	2024
経済	入学者数	269	280	280	274	268	296	281	259
	定員	230	270	270	270	270	270	270	220
	充足率	117.0%	103.7%	103.7%	101.5%	99.3%	109.6%	104.1%	117.7%
経営	入学者数	191	172	185	175	178	172	192	182
	定員	150	170	170	170	170	170	170	135
	充足率	127.3%	101.2%	108.8%	102.9%	104.7%	101.2%	112.9%	134.8%
地シス	入学者数								62
	定員								85
	充足率								72.9%

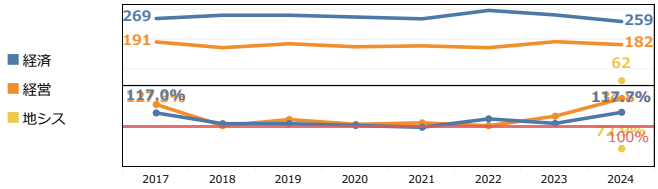

・人間科学部の状況

		2017	2018	2019	2020	2021	2022	2023	2024
志願者数	スポ	269	249	225	303	321	230	199	166
	こども	590	569	506	630	459	468	376	303

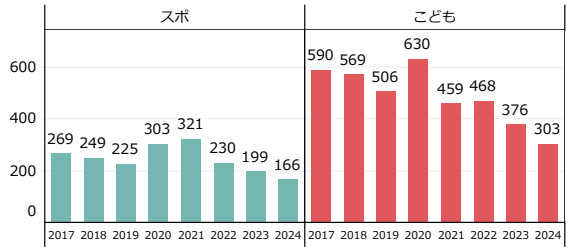

		2017	2018	2019	2020	2021	2022	2023	2024
スポ	入学者数	80	76	78	86	76	82	83	76
	定員	60	75	75	75	75	75	75	75
	充足率	133.3%	101.3%	104.0%	114.7%	101.3%	109.3%	110.7%	101.3%
こども	入学者数	71	75	73	70	65	89	70	83
	定員	60	68	68	68	68	68	68	68
	充足率	118.3%	110.3%	107.4%	102.9%	95.6%	130.9%	102.9%	122.1%

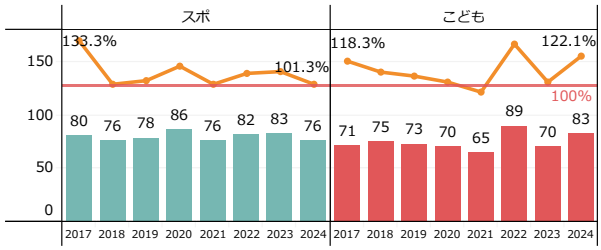

・人文学部の状況

		2017	2018	2019	2020	2021	2022	2023	2024
志願者数	国際	305	345	518	652	462	560	375	374

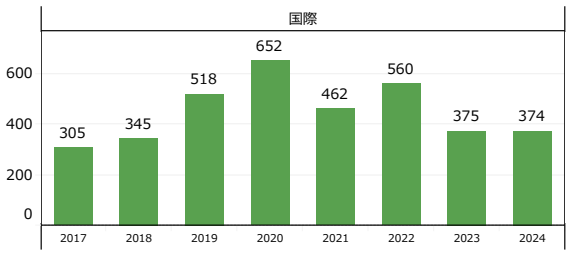

		2017	2018	2019	2020	2021	2022	2023	2024
国際	入学者数	37	60	97	61	72	71	69	78
	定員	75	75	75	75	75	75	75	75
	充足率	49.3%	80.0%	129.3%	81.3%	96.0%	94.7%	92.0%	104.0%

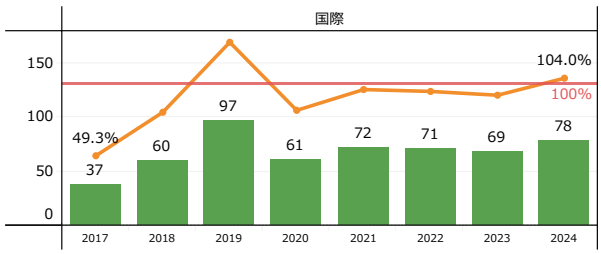

【志願者・入学者について】

・大学（学部）の出身校都道府県別入学状況

入学者総数【740名】

地域名称	都道府県	入学者数	割合
北海道・東北	01_北海道	3	0.4%
	02_青森県		
	03_岩手県		
	04_宮城県	1	0.1%
	05_秋田県		
	06_山形県		
	07_福島県		
	合計	**4**	**0.5%**
関東	08_茨城県		
	09_栃木県	3	0.4%
	10_群馬県		
	11_埼玉県	1	0.1%
	12_千葉県	1	0.1%
	13_東京都	1	0.1%
	14_神奈川県		
	合計	**6**	**0.8%**
甲信越	15_新潟県	2	0.3%
	19_山梨県	1	0.1%
	20_長野県	2	0.3%
	合計	**5**	**0.7%**

地域名称	都道府県	入学者数	割合
北陸	16_富山県	163	22.0%
	17_石川県	537	72.6%
	18_福井県	16	2.2%
	合計	**716**	**96.8%**
東海	21_岐阜県	1	0.1%
	22_静岡県	1	0.1%
	23_愛知県		
	24_三重県		
	合計	**2**	**0.3%**
関西	25_滋賀県		
	26_京都府		
	27_大阪府	2	0.3%
	28_兵庫県		
	29_奈良県		
	30_和歌山県		
	合計	**2**	**0.3%**

地域名称	都道府県	入学者数	割合
中国	31_鳥取県		
	32_島根県		
	33_岡山県		
	34_広島県		
	35_山口県	1	0.1%
	合計	**1**	**0.1%**
四国	36_徳島県		
	37_香川県		
	38_愛媛県		
	39_高知県		
	合計		
九州・沖縄	40_福岡県		
	41_佐賀県		
	42_長崎県		
	43_熊本県		
	44_大分県		
	45_宮崎県		
	46_鹿児島県		
	47_沖縄県	1	0.1%
	合計	**1**	**0.1%**
その他	99_その他	3	0.4%
	合計	**3**	**0.4%**

・大学院の状況

	2017		2018		2019		2020		2021		2022		2023		2024	
	春	秋	春	秋	春	秋	春	秋	春	秋	春	秋	春	秋	春	秋
志願者数	14	1	8	1	5	3	2	1	8	1	10	1	2	3	7	
入学者数	6	1	6	1	4	3	2	1	6	1	5	1	2	2	6	
入学定員	10		10		10		10		10		10		10		10	